正齿轮

模数 1、1.5

共 通 规 格	
精度等级	JIS N8 级 (JIS B 1702-1: 1998) 旧 JIS 4 级 (JIS B 1702: 1976)
齿　　形	全齿高齿
压 力 角	20°
材　　料	S45C
热 处 理	—
齿面硬度	(194HB 以下)

＊ J 系列产品的精度相当与表记精度。

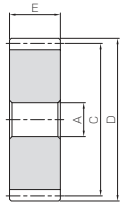

S5

产品型号	齿数	形状	孔径 A_{H7}	轮毂径 B	分度圆直径 C	齿顶圆直径 D	齿宽 E	腹板厚 H	轮缘径 I	容许转矩 (N · m) 弯曲强度	容许转矩 (N · m) 齿面强度	容许转矩 (kgf · m) 弯曲强度	容许转矩 (kgf · m) 齿面强度	侧隙 (mm)	质量 (kg)
SSA1-20	20	S5	8	—	20	22	10	—	—	5.75	0.33	0.59	0.033	0.08~0.18	0.021
SSA1-24	24				24	26				7.47	0.49	0.76	0.050		0.032
SSA1-25	25				25	27				7.91	0.54	0.81	0.055		0.035
SSA1-28	28				28	30				9.24	0.68	0.94	0.070		0.044
SSA1-30	30				30	32				10.1	0.79	1.03	0.081		0.052
SSA1-32	32				32	34				11.1	0.90	1.13	0.092		0.059
SSA1-35	35				35	37				12.4	1.09	1.27	0.11		0.072
SSA1-36	36				36	38				12.9	1.16	1.31	0.12		0.076
SSA1-40	40				40	42				14.7	1.45	1.50	0.15		0.095
SSA1-45	45				45	47				17.1	1.86	1.74	0.19		0.12
SSA1-48	48		10		48	50				18.5	2.13	1.89	0.22		0.14
SSA1-50	50				50	52				19.5	2.32	1.98	0.24		0.15
SSA1-55	55				55	57				21.8	2.83	2.23	0.29		0.18
SSA1-56	56				56	58				22.3	2.94	2.28	0.30		0.19
SSA1-60	60				60	62				24.2	3.40	2.47	0.35		0.22
SSA1-70	70				70	72				29.1	4.70	2.96	0.48		0.30
SSA1-80	80				80	82				33.9	6.23	3.46	0.63		0.39
SSA1-100	100				100	102				43.7	9.97	4.45	1.02		0.61
SSA1-120	120				120	122				53.5	14.7	5.45	1.50		0.88
SSA1.5-20	20				30	33	15			19.4	1.15	1.98	0.12	0.10~0.22	0.074
SSA1.5-24	24				36	39				25.2	1.73	2.57	0.18	0.12~0.26	0.11
SSA1.5-25	25				37.5	40.5				26.7	1.90	2.72	0.19		0.12
SSA1.5-28	28				42	45				31.2	2.41	3.18	0.25		0.15
SSA1.5-30	30				45	48				34.2	2.79	3.49	0.28		0.18
SSA1.5-32	32				48	51				37.3	3.19	3.80	0.33		0.20
SSA1.5-35	35				52.5	55.5				41.9	3.85	4.28	0.39		0.25
SSA1.5-36	36				54	57				43.5	4.09	4.43	0.42		0.26
SSA1.5-40	40		15		60	63				49.8	5.10	5.07	0.52		0.31
SSA1.5-45	45				67.5	70.5				57.7	6.53	5.88	0.67	0.14~0.32	0.40
SSA1.5-48	48				72	75				62.4	7.47	6.37	0.76		0.46
SSA1.5-50	50				75	78				65.7	8.15	6.69	0.83		0.50
SSA1.5-55	55				82.5	85.5				73.7	9.96	7.51	1.02		0.61
SSA1.5-56	56				84	87				75.3	10.4	7.68	1.06		0.63
SSA1.5-60	60				90	93				81.8	12.0	8.34	1.22		0.73
SSA1.5-70	70				105	108				98.0	16.6	10.0	1.69		1.00
SSA1.5-80	80				120	123				114	22.0	11.7	2.24		1.31
SSA1.5-100 ＊	100	S6		70	150	153		9	125	147	35.5	15.0	3.62	0.18~0.38	1.72

〔产品特性注意事项〕 ①容许转矩数值是在任意使用条件下计算的参考值。详细内容请参考第 31 页。
②侧隙是同型号齿轮在理论值下组装配套时的法线方向侧隙。

〔追加工注意事项〕 ①对产品做追加工前，请首先阅读第 32 页的「追加工注意事项」，注意安全。本公司的「齿轮工房」承接追加工业务。
②请避免对齿轮的齿宽做消减加工。齿宽减小将对齿轮的精度及强度产生影响。

※ 标准齿轮系列中没有的齿轮规格可以通过“一个起步”的订做方式承接。
详细内容请查看第 8 页的说明。

J 系列

Steel Hubless Spur Gears

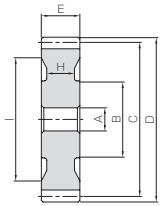

S6

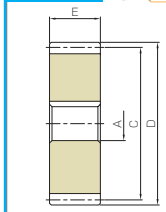

S5K

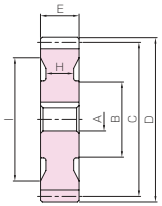

S6K

J 系列产品型号为 标准品型号＋J＋孔径

孔径 H7	＊ 表中颜色与形状图的截面颜色相对应。																	
键槽 Js9	8	10	12	14	15	16	17	18	19	20	22	25	28	30	32	35	40	45	50
螺孔尺寸	3 x 1.4	4 x 1.8		5 x 2.3				6 x 2.8				8 x 3.3			10 x 3.3		12 x 3.3	14 x 3.8	
产品型号	—																		
SSA1-20 J 孔径	S5K																		
SSA1-24 J 孔径	S5K	S5K																	
SSA1-25 J 孔径	S5K	S5K																	
SSA1-28 J 孔径	S5K	S5K	S5K																
SSA1-30 J 孔径	S5K	S5K	S5K																
SSA1-32 J 孔径	S5K	S5K	S5K	S5K															
SSA1-35 J 孔径	S5K	S5K	S5K	S5K	S5K	S5K													
SSA1-36 J 孔径	S5K	S5K	S5K	S5K	S5K	S5K													
SSA1-40 J 孔径	S5K	S5K	S5K	S5K	S5K	S5K	S5K	S5K											
SSA1-45 J 孔径	S5K	S5K	S5K	S5K	S5K	S5K	S5K	S5K	S5K	S5K									
SSA1-48 J 孔径	S5K	S5K	S5K	S5K	S5K	S5K	S5K	S5K	S5K	S5K	S5K								
SSA1-50 J 孔径		S5K	S5K	S5K	S5K	S5K	S5K	S5K	S5K	S5K	S5K								
SSA1-55 J 孔径		S5K	S5K	S5K	S5K	S5K	S5K	S5K	S5K	S5K	S5K	S5K							
SSA1-56 J 孔径		S5K	S5K	S5K	S5K	S5K	S5K	S5K	S5K	S5K	S5K	S5K							
SSA1-60 J 孔径		S5K	S5K	S5K	S5K	S5K	S5K	S5K	S5K	S5K	S5K	S5K	S5K						
SSA1-70 J 孔径		S5K	S5K	S5K	S5K	S5K	S5K	S5K	S5K	S5K	S5K	S5K	S5K	S5K	S5K				
SSA1-80 J 孔径		S5K	S5K	S5K	S5K	S5K	S5K	S5K	S5K	S5K	S5K	S5K	S5K	S5K	S5K	S5K			
SSA1-100 J 孔径		S5K	S5K	S5K	S5K	S5K	S5K	S5K	S5K	S5K	S5K	S5K	S5K	S5K	S5K	S5K	S5K	S5K	
SSA1-120 J 孔径		S5K	S5K	S5K	S5K	S5K	S5K	S5K	S5K	S5K	S5K	S5K	S5K	S5K	S5K	S5K	S5K	S5K	S5K
SSA1.5-20 J 孔径		S5K	S5K																
SSA1.5-24 J 孔径		S5K	S5K	S5K	S5K	S5K													
SSA1.5-25 J 孔径		S5K	S5K	S5K	S5K	S5K													
SSA1.5-28 J 孔径		S5K	S5K	S5K	S5K	S5K	S5K	S5K	S5K										
SSA1.5-30 J 孔径		S5K	S5K	S5K	S5K	S5K	S5K	S5K	S5K	S5K									
SSA1.5-32 J 孔径		S5K	S5K	S5K	S5K	S5K	S5K	S5K	S5K	S5K	S5K								
SSA1.5-35 J 孔径		S5K	S5K	S5K	S5K	S5K	S5K	S5K	S5K	S5K	S5K								
SSA1.5-36 J 孔径		S5K	S5K	S5K	S5K	S5K	S5K	S5K	S5K	S5K	S5K	S5K							
SSA1.5-40 J 孔径					S5K	S5K	S5K	S5K	S5K	S5K	S5K	S5K	S5K						
SSA1.5-45 J 孔径					S5K	S5K	S5K	S5K	S5K	S5K	S5K	S5K	S5K	S5K					
SSA1.5-48 J 孔径					S5K	S5K	S5K	S5K	S5K	S5K	S5K	S5K	S5K	S5K	S5K				
SSA1.5-50 J 孔径					S5K	S5K	S5K	S5K	S5K	S5K	S5K	S5K	S5K	S5K	S5K	S5K			
SSA1.5-55 J 孔径					S5K	S5K	S5K	S5K	S5K	S5K	S5K	S5K	S5K	S5K	S5K	S5K	S5K		
SSA1.5-56 J 孔径					S5K	S5K	S5K	S5K	S5K	S5K	S5K	S5K	S5K	S5K	S5K	S5K	S5K		
SSA1.5-60 J 孔径					S5K	S5K	S5K	S5K	S5K	S5K	S5K	S5K	S5K	S5K	S5K	S5K	S5K		
SSA1.5-70 J 孔径					S5K	S5K	S5K	S5K	S5K	S5K	S5K	S5K	S5K	S5K	S5K	S5K	S5K	S5K	S5K
SSA1.5-80 J 孔径					S5K	S5K	S5K	S5K	S5K	S5K	S5K	S5K	S5K	S5K	S5K	S5K	S5K	S5K	S5K
SSA1.5-100 J 孔径＊					S6K	S6K	S6K	S6K	S6K	S6K	S6K	S6K	S6K	S6K	S6K	S6K	S6K		

〔J 系列注意事项〕 ①因为是接受订货后投产，所以发货日期在接订单后实际工作日 2 天以内（订货日除外）。
②对应数量为 1 ～ 20 个为止。数量超过 20 个时，作为订做产品承接。
③键槽的尺寸是根据日本 JIS B 1301 标准的普通形 (Js9) 加工。
④内孔、键槽、攻丝加工后不再进行表面氧化处理。

◎产品型号后带有＊印的产品从 2017 年 1 月 1 日开始形状由 S6 变更为 S5 形状。详细内容请参考网站。

正齿轮

模数 2、2.5

共 通 规 格	
精度等级	JIS N8 级 (JIS B 1702-1: 1998) 旧 JIS 4 级 (JIS B 1702: 1976)
齿　　形	全齿高齿
压 力 角	20°
材　　料	S45C
热 处 理	—
齿面硬度	(194HB 以下)

＊ J 系列产品的精度相当与表记精度。

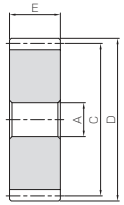

S5

产品型号	齿数	形状	孔径 A_{H7}	轮毂径 B	分度圆直径 C	齿顶圆直径 D	齿宽 E	腹板厚 H	轮缘径 I	容许转矩 (N · m) 弯曲强度	容许转矩 (N · m) 齿面强度	容许转矩 (kgf · m) 弯曲强度	容许转矩 (kgf · m) 齿面强度	侧隙 (mm)	质量 (kg)
SSA2-20	20	S5	12	—	40	44	20	—	—	46.0	2.83	4.69	0.29	0.12~0.26	0.18
SSA2-24	24				48	52				59.8	4.24	6.09	0.43	0.14~0.30	0.27
SSA2-25	25				50	54				63.3	4.64	6.45	0.47		0.29
SSA2-28	28		15		56	60				73.9	5.89	7.54	0.60		0.36
SSA2-30	30				60	64				81.1	6.80	8.27	0.69		0.42
SSA2-32	32				64	68				88.4	7.78	9.01	0.79		0.48
SSA2-35	35				70	74				99.3	9.39	10.1	0.96		0.58
SSA2-36	36				72	76				103	9.96	10.5	1.02		0.61
SSA2-40	40		18		80	84				118	12.5	12.0	1.27		0.75
SSA2-45	45				90	94				137	16.0	13.9	1.63	0.18~0.36	0.96
SSA2-48	48				96	100				148	18.3	15.1	1.87		1.10
SSA2-50	50				100	104				156	19.9	15.9	2.03		1.19
SSA2-55	55				110	114				175	24.4	17.8	2.48		1.45
SSA2-56	56				112	116				179	25.3	18.2	2.58		1.51
SSA2-60	60				120	124				194	29.3	19.8	2.99		1.74
SSA2-70	70				140	144				232	40.8	23.7	4.16		2.38
SSA2-80 ＊	80	S6		70	160	164		12	136	271	54.3	27.7	5.53		2.55
SSA2-100 ＊	100			90	200	204			176	291	72.7	29.7	7.42	0.20~0.44	3.90
SSA2.5-20	20	S5	15	—	50	55	25	—	—	89.8	5.66	9.16	0.58	0.14~0.28	0.35
SSA2.5-24	24				60	65				117	8.47	11.9	0.86	0.16~0.34	0.52
SSA2.5-25	25				62.5	67.5				124	9.26	12.6	0.94		0.57
SSA2.5-28	28		18		70	75				144	11.7	14.7	1.20		0.71
SSA2.5-30	30				75	80				159	13.6	16.2	1.39		0.82
SSA2.5-32	32				80	85				173	15.6	17.6	1.59		0.94
SSA2.5-35	35				87.5	92.5				194	18.8	19.8	1.92		1.13
SSA2.5-36	36				90	95				201	20.0	20.5	2.04		1.20
SSA2.5-40	40		22		100	105				230	24.9	23.5	2.54		1.47
SSA2.5-45	45				112.5	117.5				267	31.9	27.2	3.26	0.18~0.40	1.88
SSA2.5-48	48				120	125				289	36.7	29.5	3.74		2.14
SSA2.5-50	50				125	130				304	40.0	31.0	4.08		2.33
SSA2.5-55	55				137.5	142.5				341	49.1	34.8	5.01		2.84
SSA2.5-56	56				140	145				349	51.0	35.6	5.20		2.95
SSA2.5-60 ＊	60	S6		70	150	155		15	121	379	59.1	38.6	6.03		2.93
SSA2.5-70 ＊	70			80	175	180			146	454	82.1	46.3	8.37		3.89
SSA2.5-80 ＊	80			90	200	205			171	441	90.9	45.0	9.27		4.99

〔产品特性注意事项〕 ①容许转矩数值是在任意使用条件下计算的参考值。详细内容请参考第 31 页。
②侧隙是同型号齿轮在理论值下组装配套时的法线方向侧隙。

〔追加工注意事项〕 ①对产品做追加工前，请首先阅读第 32 页的「追加工注意事项」，注意安全。本公司的「齿轮工房」承接追加工业务。
②请避免对齿轮的齿宽做消减加工。齿宽减小将对齿轮的精度及强度产生影响。

※ 标准齿轮系列中没有的齿轮规格可以通过“一个起步”的订做方式承接。
详细内容请查看第 8 页的说明。

J 系列

Steel Hubless Spur Gears

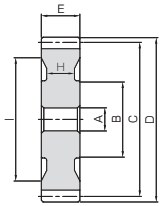

S6

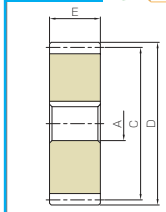

S5K

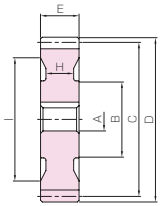

S6K

J 系列产品型号为 标准品型号＋J＋孔径

孔径 H7	＊ 表中颜色与形状图的截面颜色相对应。																	
键槽 Js9	10	12	14	15	16	17	18	19	20	22	25	28	30	32	35	40	45	50
螺孔尺寸	4 × 1.8		5 × 2.3				6 × 2.8				8 × 3.3			10 × 3.3		12 × 3.3	14 × 3.8	
产品型号	—																	
SSA2-20 J 孔径		S5K	S5K	S5K	S5K	S5K												
SSA2-24 J 孔径		S5K	S5K	S5K	S5K	S5K	S5K	S5K	S5K									
SSA2-25 J 孔径		S5K	S5K	S5K	S5K	S5K	S5K	S5K	S5K	S5K								
SSA2-28 J 孔径				S5K	S5K	S5K	S5K	S5K	S5K	S5K	S5K							
SSA2-30 J 孔径				S5K	S5K	S5K	S5K	S5K	S5K	S5K	S5K							
SSA2-32 J 孔径				S5K	S5K	S5K	S5K	S5K	S5K	S5K	S5K	S5K						
SSA2-35 J 孔径				S5K	S5K	S5K	S5K	S5K	S5K	S5K	S5K	S5K	S5K	S5K				
SSA2-36 J 孔径				S5K	S5K	S5K	S5K	S5K	S5K	S5K	S5K	S5K	S5K	S5K				
SSA2-40 J 孔径							S5K	S5K	S5K	S5K	S5K	S5K	S5K	S5K	S5K			
SSA2-45 J 孔径							S5K	S5K	S5K	S5K	S5K	S5K	S5K	S5K	S5K	S5K		
SSA2-48 J 孔径							S5K	S5K	S5K	S5K	S5K	S5K	S5K	S5K	S5K	S5K	S5K	
SSA2-50 J 孔径							S5K	S5K	S5K	S5K	S5K	S5K	S5K	S5K	S5K	S5K	S5K	
SSA2-55 J 孔径							S5K	S5K	S5K	S5K	S5K	S5K	S5K	S5K	S5K	S5K	S5K	S5K
SSA2-56 J 孔径							S5K	S5K	S5K	S5K	S5K	S5K	S5K	S5K	S5K	S5K	S5K	S5K
SSA2-60 J 孔径							S5K	S5K	S5K	S5K	S5K	S5K	S5K	S5K	S5K	S5K	S5K	S5K
SSA2-70 J 孔径							S5K	S5K	S5K	S5K	S5K	S5K	S5K	S5K	S5K	S5K	S5K	S5K
SSA2-80 J 孔径＊							S6K	S6K	S6K	S6K	S6K	S6K	S6K	S6K	S6K	S6K		
SSA2-100 J 孔径＊							S6K	S6K	S6K	S6K	S6K	S6K	S6K	S6K	S6K	S6K	S6K	S6K
SSA2.5-20 J 孔径				S5K	S5K	S5K	S5K	S5K	S5K									
SSA2.5-24 J 孔径				S5K	S5K	S5K	S5K	S5K	S5K	S5K	S5K							
SSA2.5-25 J 孔径				S5K	S5K	S5K	S5K	S5K	S5K	S5K	S5K	S5K						
SSA2.5-28 J 孔径							S5K	S5K	S5K	S5K	S5K	S5K	S5K					
SSA2.5-30 J 孔径							S5K	S5K	S5K	S5K	S5K	S5K	S5K	S5K				
SSA2.5-32 J 孔径							S5K	S5K	S5K	S5K	S5K	S5K	S5K	S5K	S5K			
SSA2.5-35 J 孔径							S5K	S5K	S5K	S5K	S5K	S5K	S5K	S5K	S5K	S5K		
SSA2.5-36 J 孔径							S5K	S5K	S5K	S5K	S5K	S5K	S5K	S5K	S5K	S5K		
SSA2.5-40 J 孔径										S5K	S5K	S5K	S5K	S5K	S5K	S5K	S5K	
SSA2.5-45 J 孔径										S5K	S5K	S5K	S5K	S5K	S5K	S5K	S5K	S5K
SSA2.5-48 J 孔径										S5K	S5K	S5K	S5K	S5K	S5K	S5K	S5K	S5K
SSA2.5-50 J 孔径										S5K	S5K	S5K	S5K	S5K	S5K	S5K	S5K	S5K
SSA2.5-55 J 孔径										S5K	S5K	S5K	S5K	S5K	S5K	S5K	S5K	S5K
SSA2.5-56 J 孔径										S5K	S5K	S5K	S5K	S5K	S5K	S5K	S5K	S5K
SSA2.5-60 J 孔径＊										S6K	S6K	S6K	S6K	S6K	S6K	S6K		
SSA2.5-70 J 孔径＊										S6K	S6K	S6K	S6K	S6K	S6K	S6K	S6K	
SSA2.5-80 J 孔径＊										S6K	S6K	S6K	S6K	S6K	S6K	S6K	S6K	S6K

〔J 系列注意事项〕 ①因为是接受订货后投产，所以发货日期在接订单后实际工作日 2 天以内（订货日除外）。
②对应数量为 1 ～ 20 个为止。数量超过 20 个时，作为订做产品承接。
③键槽的尺寸是根据日本 JIS B 1301 标准的普通形（Js9）加工。
④内孔、键槽、攻丝加工后不再进行表面氧化处理。

◎产品型号后带有＊印的产品从 2017 年 1 月 1 日开始形状由 S6 变更为 S5 形状。详细内容请参考网站。

由 Web 产品目录可以下载齿轮图纸的 DXF 数据。

正齿轮

模数 3、4、5

共 通 规 格	
精度等级	JIS N8 级 (JIS B 1702-1: 1998) 旧 JIS 4 级 (JIS B 1702: 1976)
齿　　形	全齿高齿
压 力 角	20°
材　　料	S45C
热 处 理	—
齿面硬度	(194HB 以下)

＊ J 系列产品的精度相当与表记精度。

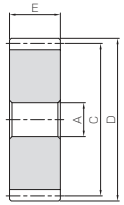

S5

产品型号	齿数	形状	孔径 A_{H7}	轮毂径 B	分度圆直径 C	齿顶圆直径 D	齿宽 E	腹板厚 H	轮缘径 I	容许转矩 (N・m) 弯曲强度	容许转矩 (N・m) 齿面强度	容许转矩 (kgf・m) 弯曲强度	容许转矩 (kgf・m) 齿面强度	侧隙 (mm)	质量 (kg)
SSA3-20	20	S5	15	—	60	66	30	—	—	155	9.95	15.8	1.02	0.14~0.32	0.62
SSA3-24	24				72	78				202	14.9	20.6	1.52	0.18~0.38	0.92
SSA3-25	25				75	81				214	16.3	21.8	1.66		1.00
SSA3-28	28		20		84	90				250	20.7	25.4	2.11		1.23
SSA3-30	30				90	96				274	24.0	27.9	2.44		1.42
SSA3-32	32			—	96	102				298	27.4	30.4	2.80		1.63
SSA3-35	35				105	111				335	33.1	34.2	3.38		1.97
SSA3-36	36				108	114				348	35.2	35.5	3.59		2.08
SSA3-40	40		25		120	126				398	44.0	40.6	4.49		2.55
SSA3-45	45				135	141				461	56.6	47.0	5.78	0.20~0.44	3.26
SSA3-48	48			—	144	150			—	500	65.0	50.9	6.63		3.72
SSA3-50 ＊	50	S6		70	150	156		18	116	525	70.9	53.6	7.23		3.60
SSA3-55 ＊	55			80	165	171			131	590	86.9	60.1	8.86		4.34
SSA3-56 ＊	56			80	168	174			134	602	90.3	61.4	9.21		4.47
SSA3-60 ＊	60			90	180	186			146	654	105	66.7	10.7		5.14
SSA3-70 ＊	70			90	210	216			176	654	121	66.6	12.4		6.64
SSA3-80 ＊	80			90	240	246			205	763	162	77.8	16.5		8.37
SSA4-20	20	S5	20	—	80	88	40	—	—	368	24.3	37.5	2.48	0.18~0.38	1.48
SSA4-24	24				96	104				478	36.4	48.8	3.72	0.20~0.44	2.17
SSA4-25	25				100	108				506	39.9	51.6	4.07		2.37
SSA4-28	28		25		112	120				591	50.6	60.3	5.16		2.94
SSA4-30	30				120	128				649	58.7	66.2	5.98		3.40
SSA4-32	32			—	128	136			—	707	67.4	72.1	6.87		3.89
SSA4-35	35			—	140	148			—	795	81.6	81.1	8.32		4.68
SSA4-36	36			—	144	152			—	825	86.7	84.1	8.84		4.96
SSA4-40 ＊	40	S6	30	80	160	168		26	118	943	109	96.2	11.1		5.70
SSA4-45 ＊	45			100	180	188			138	1090	139	112	14.2	0.24~0.52	7.29
SSA4-48 ＊	48			100	192	200			150	987	133	101	13.6		8.12
SSA4-50 ＊	50			100	200	208			158	1040	146	106	14.8		8.70
SSA4-55 ＊	55			110	220	228			178	1160	179	119	18.2		10.4
SSA4-56 ＊	56			110	224	232			182	1190	186	121	18.9		10.7
SSA4-60 ＊	60			120	240	248			198	1290	215	132	22.0		12.3
SSA5-20	20	S5	22	—	100	110	50	—	—	718	48.6	73.3	4.96	0.20~0.44	2.93
SSA5-24	24				120	130				934	73.0	95.2	7.45	0.24~0.50	4.29
SSA5-25	25				125	135				989	80.0	101	8.16		4.67
SSA5-28	28		25		140	150				1160	102	118	10.4		5.85
SSA5-30	30				150	160				1270	118	129	12.1		6.74
SSA5-32	32			—	160	170			—	1380	136	141	13.8		7.70
SSA5-35	35			—	175	185			—	1550	164	158	16.7		9.25
SSA5-36	36			—	180	190			—	1610	174	164	17.8		9.80
SSA5-40 ＊	40	S6	30	100	200	210		36	160	1540	182	157	18.5		11.1
SSA5-45 ＊	45			120	225	235			185	1780	234	182	23.9		14.0
SSA5-48 ＊	48			120	240	250			200	1930	269	197	27.5	0.28~0.58	15.7
SSA5-50 ＊	50			130	250	260			210	2030	294	207	30.0		17.1

(产品特性注意事项) ①容许转矩数值是在任意使用条件下计算的参考值。详细内容请参考第 31 页。
②侧隙是同型号齿轮在理论值下组装配套时的法线方向侧隙。

(追加工注意事项) ①对产品做追加工前，请首先阅读第 32 页的「追加工注意事项」，注意安全。本公司的「齿轮工房」承接追加工业务。
②请避免对齿轮的齿宽做消减加工。齿宽减小将对齿轮的精度及强度产生影响。

J 系列

Steel Hubless Spur Gears

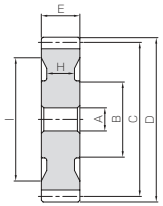

S6

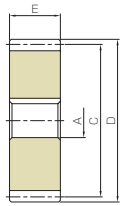

S5K

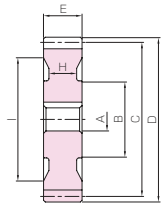

S6K

J 系列产品型号为 标准品型号＋J＋孔径

孔径 H7	＊ 表中颜色与形状图的截面颜色相对应。														
键槽 Js9	15	16	17	18	19	20	22	25	28	30	32	35	40	45	50
螺孔尺寸	5 × 2.3			6 × 2.8				8 × 3.3			10 × 3.3		12 × 3.3	14 × 3.8	
产品型号	—														
SSA3-20 J 孔径	S5K	S5K	S5K	S5K	S5K	S5K	S5K	S5K							
SSA3-24 J 孔径	S5K	S5K	S5K	S5K	S5K	S5K	S5K	S5K	S5K	S5K	S5K				
SSA3-25 J 孔径	S5K	S5K	S5K	S5K	S5K	S5K	S5K	S5K	S5K	S5K	S5K				
SSA3-28 J 孔径						S5K	S5K	S5K	S5K	S5K	S5K	S5K			
SSA3-30 J 孔径						S5K	S5K	S5K	S5K	S5K	S5K	S5K	S5K		
SSA3-32 J 孔径						S5K	S5K	S5K	S5K	S5K	S5K	S5K	S5K		
SSA3-35 J 孔径						S5K	S5K	S5K	S5K	S5K	S5K	S5K	S5K	S5K	
SSA3-36 J 孔径						S5K	S5K	S5K	S5K	S5K	S5K	S5K	S5K	S5K	S5K
SSA3-40 J 孔径								S5K	S5K	S5K	S5K	S5K	S5K	S5K	S5K
SSA3-45 J 孔径								S5K	S5K	S5K	S5K	S5K	S5K	S5K	S5K
SSA3-48 J 孔径＊								S5K	S5K	S5K	S5K	S5K	S5K	S5K	S5K
SSA3-50 J 孔径＊								S6K	S6K	S6K	S6K	S6K	S6K		
SSA3-55 J 孔径＊								S6K	S6K	S6K	S6K	S6K	S6K	S6K	
SSA3-56 J 孔径＊								S6K	S6K	S6K	S6K	S6K	S6K	S6K	
SSA3-60 J 孔径＊								S6K	S6K	S6K	S6K	S6K	S6K	S6K	S6K
SSA3-70 J 孔径＊								S6K	S6K	S6K	S6K	S6K	S6K	S6K	S6K
SSA3-80 J 孔径＊								S6K	S6K	S6K	S6K	S6K	S6K	S6K	S6K

(J 系列注意事项) ①因为是接受订货后投产，所以发货日期在接订单后实际工作日 2 天以内 (订货日除外)。
②对应数量为 1 ～ 20 个为止。数量超过 20 个时，作为订做产品承接。
③键槽的尺寸是根据日本 JIS B 1301 标准的普通形 (Js9) 加工。
④内孔、键槽、攻丝加工后不再进行表面氧化处理。

◎产品型号后带有＊印的产品从 2017 年 1 月 1 日开始形状由 S6 变更为 S5 形状。详细内容请参考网站。